



NOVO PEUGEOT 2008



ACTIVE



Nova multimídia Peugeot i-Connect 10,3"



Rodas de liga-leve Diamantadas 17"



Peugeot i-Cockpit® 2D 10"

PRINCIPAIS ITENS DE SÉRIE

ESTÉTICA EXTERIOR

- Faróis dianteiros em LED
- Luzes DRL em formato de "Garras de Leão" em LED
- Faixa em preto brilhante interligada pelas lanternas traseiras com lettering PEUGEOT
- Lanternas traseiras 3D em LED com formato de "Garra de Leão"
- Luzes indicadoras de direção nos retrovisores
- Rodas de liga-leve Diamantadas de 17" Karakoy
- Grade dianteira em Preto Brilhante
- Capa do retrovisor em Preto Brilhante
- Maçanetas externas na cor do veículo
- Barras de teto
- Antena de teto shark
- Badge Turbo 200

ESTÉTICA INTERIOR

- Painel de instrumentos em posição elevada
- Painel com revestimento "Carbon"
- Friso no painel de porta em preto brilhante
- Volante de diâmetro reduzido (Sport Drive) revestido em couro
- Volante Sport Drive com comandos de som
- Bancos em tecido e couro
- Bancos traseiros bipartidos (60/40) rebatíveis
- Maçanetas internas com acabamento cromado
- Friso cromado nos difusores de ar e painel
- Interior Escurecido (Dark Interior)

SEGURANÇA

- 2 airbags dianteiros e 2 airbags laterais
- Hill Assist - sistema de auxílio de partida em subidas
- Freios com ABS e REF - distribuição eletrônica de frenagem
- Programa eletrônico de estabilidade (ESP)
- Acendimento automático das luzes de emergência após frenagem brusca
- Isofix
- Cintos de segurança traseiros de 3 pontos para todos os passageiros
- 3 apoios de cabeça traseiros com regulagem de altura
- Estrutura com deformação programada (Crash-box)
- Piloto automático (regulador de velocidade) e limitador de velocidade
- Trava de segurança para crianças nas portas traseiras
- Travas elétricas nas portas e porta-malas com comandos na chave e no painel

- Travamento automático das portas e do porta-malas em velocidade a partir de 10 km/h
- Vidros elétricos com antiesmagamento
- Limpador e desembaçador do para-brisas traseiro
- Alerta sonoro de não colocação do cinto de segurança do motorista e passageiro
- Alerta sonoro de portas abertas com o carro em movimento
- Alarme perimétrico

TECNOLOGIA

- Peugeot i-Cockpit® 2D
- Acendimento automático dos faróis (sensor crepuscular)
- Acionamento automático do limpador de para-brisas (sensor de chuva)
- Visiopark 180°
- Sensor traseiro de estacionamento
- Chave tipo canivete com comandos de abertura das portas
- Função "Follow me home" (faróis acesos por tempo determinado)
- Função "lead me to the car" (faróis acesos por tempo determinado)
- Modo de condução Sport
- Ar-condicionado Automático Digital
- Freio de estacionamento elétrico

CONFORTO

- Vidros elétricos nas portas dianteiras e traseiras, com comandos nas portas
- Apoio braço com porta-objetos central
- Volante com regulagem de altura e profundidade
- Banco do motorista com regulagem de altura
- Porta-objetos nas portas dianteiras
- Espelho no para-sol para motorista e passageiro
- Console de teto com luz de leitura
- Iluminação interior traseira
- Motor flex sem tanque adicional de gasolina para partida a frio
- Direção elétrica com assistência variável
- Destravamento automático do tanque de combustível
- Retrovisores externos com comandos elétricos


MULTIMÍDIA

- Nova Multimídia Peugeot i-Connect 10,3"
- Espelhamento Sem Fio Apple CarPlay e Google Android Auto
- Atalho para reconhecimento de voz no volante
- 6 alto-falantes (4 alto falantes + 2 Tweeters)
- 4 entradas USB (3C + 1A)

ESPECIFICAÇÕES TÉCNICAS

- **Motor:** Turbo 200, com 3 cilindros e 12 válvulas
- **Cilindrada (l):** 1.0
- **Potência máxima cv/rpm:** Etanol: 130 / 5.750 | Gasolina: 125 / 5.750
- **Torque máximo N.m/rpm:** Etanol e Gasolina: 200 / 1.750
- **Alimentação:** Injeção direta
- **Comando de válvulas:** Acionamento por corrente, v. na admissão
- **Combustível:** Gasolina e Etanol
- **Capacidade do tanque (l):** 47
- **Tração:** Dianteira
- **Caixa de transmissão:** CVT de 7 velocidades (simuladas)
- **Suspensão dianteira:** Tipo McPherson, independente, molas helicoidais e amortecedores hidráulicos
- **Suspensão traseira:** Eixo de torção, com molas helicoidais e amortecedores de dupla ação
- **Pneus:** 215/60 R17
- **Freios dianteiros:** Disco ventilado, com pinça flutuante low drag e cilindro de comando
- **Freios traseiros:** Disco sólido, com pinça flutuante
- **Consumo cidade (km/l):** Etanol: 8,6 | Gasolina: 12,3
- **Consumo estrada (km/l):** Etanol: 9,8 | Gasolina: 13,7
- **Velocidade máxima (km/h):** 195
- **0 a 100 km/h (s):** 10,1
- **Capacidade Porta-malas (Litros):** 419
- **Peso vazio em ordem de marcha:** 1.264 kg

CORES



*cores opcionais
Imagens meramente ilustrativas

DIMENSÕES



Saiba mais sobre o Novo Peugeot 2008
0800 011 8088




NOVO PEUGEOT 2008



ALLURE



Wireless Charger



Câmera 360°



Enter n' Go (Keyless)

PRINCIPAIS ITENS DE SÉRIE

ESTÉTICA EXTERIOR

- Faróis dianteiros em LED
- Luzes DRL em formato de "Garras de Leão" em LED
- Faixa em preto brilhante interligada pelas lanternas traseiras com lettering PEUGEOT
- Lanternas traseiras 3D em LED com formato de "Garra de Leão"
- Luzes indicadoras de direção nos retrovisores
- Rodas de liga-leve Diamantadas de 17" Karakou
- Grade dianteira em Preto Brilhante
- Capa do retrovisor em Preto Brilhante
- Maçanetas externas na cor do veículo
- Barras de teto
- Antena de teto shark
- Badge Turbo 200

ESTÉTICA INTERIOR

- Painel de instrumentos em posição elevada
- Painel com revestimento "Carbon"
- Friso no painel de porta em preto brilhante
- Volante de diâmetro reduzido (Sport Drive) revestido em couro
- Volante Sport Drive com comandos de som
- Bancos em couro
- Bancos traseiros bipartidos (60/40) rebatíveis
- Maçanetas internas com acabamento cromado
- Friso cromado nos difusores de ar e painel
- Interior Escurecido (Dark Interior)

SEGURANÇA

- 2 airbags dianteiros e 2 airbags laterais
- Hill Assist - sistema de auxílio de partida em subidas
- Freios com ABS e REF - distribuição eletrônica de frenagem
- Programa eletrônico de estabilidade (ESP)
- Acendimento automático das luzes de emergência após frenagem brusca
- Isofix
- Cintos de segurança traseiros de 3 pontos para todos os passageiros
- 3 apoios de cabeça traseiros com regulagem de altura
- Estrutura com deformação programada (Crash-box)
- Piloto automático (regulador de velocidade) e limitador de velocidade
- Trava de segurança para crianças nas portas traseiras
- Travas elétricas nas portas e porta-malas com comandos na chave e no painel
- Travamento automático das portas e do porta-malas em velocidade a partir de 10 km/h

- Vidros elétricos com antiesmagamento
- Limpador e desembaçador do para-brisas traseiro
- Alerta sonoro de não colocação do cinto de segurança do motorista e passageiro
- Alerta sonoro de portas abertas com o carro em movimento
- Alarme perimétrico
- Peugeot Driver Assist - Alerta de ponto cego

TECNOLOGIA

- Peugeot i-Cockpit® 2D
- Acendimento automático dos faróis (sensor crepuscular)
- Acionamento automático do limpador de para-brisas (sensor de chuva)
- Câmera 360° (Visiopark 360°)
- Sensor dianteiro de estacionamento
- Sensor traseiro de estacionamento
- Chave tipo keyless (presencial) com comandos de abertura das portas e porta-malas
- Função "Follow me home" (faróis acesos por tempo determinado)
- Função "lead me to the car" (faróis acesos por tempo determinado)
- Modo de condução Sport
- Carregamento do Smartphone por indução
- Ar-condicionado Automático Digital
- Freio de estacionamento elétrico

CONFORTO

- Vidros elétricos nas portas dianteiras e traseiras, com comandos nas portas
- Apoia braço com porta-objetos central
- Volante com regulagem de altura e profundidade
- Banco do motorista com regulagem de altura
- Porta-objetos nas portas dianteiras
- Espelho no para-sol para motorista e passageiro
- Console de teto com luz de leitura
- Iluminação interior traseira
- Motor flex sem tanque adicional de gasolina para partida a frio
- Direção elétrica com assistência variável
- Destravamento automático do tanque de combustível
- Retrovisores externos com comandos elétricos
- Retrovisores externos com rebatimento eletrônico


MULTIMÍDIA

- Nova Multimídia Peugeot i-Connect 10,3"
- Espelhamento Sem Fio Apple CarPlay e Google Android Auto
- Atalho para reconhecimento de voz no volante
- 6 alto-falantes (4 alto falantes + 2 Tweeters)
- 4 entradas USB (3C + 1A)

ESPECIFICAÇÕES TÉCNICAS

- **Motor:** Turbo 200, com 3 cilindros e 12 válvulas
- **Cilindrada (l):** 1.0
- **Potência máxima cv/rpm:** Etanol: 130 / 5.750 | Gasolina: 125 / 5.750
- **Torque máximo N.m/rpm:** Etanol e Gasolina: 200 / 1.750
- **Alimentação:** Injeção direta
- **Comando de válvulas:** Acionamento por corrente, v. na admissão
- **Combustível:** Gasolina e Etanol
- **Capacidade do tanque (l):** 47
- **Tração:** Dianteira
- **Caixa de transmissão:** CVT de 7 velocidades (simuladas)
- **Suspensão dianteira:** Tipo McPherson, independente, molas helicoidais e amortecedores hidráulicos
- **Suspensão traseira:** Eixo de torção, com molas helicoidais e amortecedores de dupla ação
- **Pneus:** 215/60 R17
- **Freios dianteiros:** Disco ventilado, com pinça flutuante low drag e cilindro de comando
- **Freios traseiros:** Disco sólido, com pinça flutuante
- **Consumo cidade (km/l):** Etanol: 8,6 | Gasolina: 12,3
- **Consumo estrada (km/l):** Etanol: 9,8 | Gasolina: 13,7
- **Velocidade máxima (km/h):** 195
- **0 a 100 km/h (s):** 10,1
- **Capacidade Porta-malas (Litros):** 419
- **Peso vazio em ordem de marcha:** 1.272 kg

CORES



*cores opcionais
Imagens meramente ilustrativas

DIMENSÕES



Saiba mais sobre o
Novo Peugeot 2008
0800 011 8088



NOVO PEUGEOT 2008



GT



Teto solar panorâmico



Peugeot Driver Assist (ADAS)



Faróis Full LED 3D

PRINCIPAIS ITENS DE SÉRIE

ESTÉTICA EXTERIOR

- Faróis dianteiros com tecnologia Full LED em 3D
- Luzes DRL em formato de "Garras de Leão" em LED
- Faixa em preto brilhante interligada pelas lanternas traseiras com lettering PEUGEOT
- Lanternas traseiras 3D em LED com formato de "Garra de Leão"
- Luzes indicadoras de direção nos retrovisores
- Rodas de liga-leve Diamantadas de 17" Karakoy
- Grade dianteira na cor do veículo (Body Color)
- Capa do retrovisor em Preto Brilhante
- Maçanetas externas na cor do veículo
- Teto bitom
- Barras de teto
- Antena de teto shark
- Adesivo esportivo na coluna C
- Badge GT
- Badge Turbo 200

ESTÉTICA INTERIOR

- Painel de instrumentos em posição elevada
- Painel com revestimento "Carbon"
- Friso no painel de porta em preto brilhante
- Volante de diâmetro reduzido (Sport Drive) revestido em couro
- Volante Sport Drive com comandos de som
- Volante GT com costura verde
- Bancos em couro com costura verde GT
- Bancos traseiros bipartidos (60/40) rebatíveis
- Maçanetas internas com acabamento cromado
- Friso cromado nos difusores de ar e painel
- Costura verde nos detalhes internos e painel de porta
- Soleira PEUGEOT em alumínio
- Interior Escurecido (Dark Interior)
- Tapetes GT bordados
- Pedais Esportivos em alumínio

SEGURANÇA

- 2 airbags dianteiros, 2 airbags laterais e 2 airbags de cortina
- Hill Assist - sistema de auxílio de partida em subidas
- Freios com ABS e REF - distribuição eletrônica de frenagem
- Programa eletrônico de estabilidade (ESP)
- Acendimento automático das luzes de emergência após frenagem brusca
- Isofix
- Cintos de segurança traseiros de 3 pontos para todos os passageiros
- 3 apoios de cabeça traseiros com regulagem de altura
- Estrutura com deformação programada (Crash-box)
- Piloto automático (regulador de velocidade) e limitador de velocidade
- Trava de segurança para crianças nas portas traseiras
- Travas elétricas nas portas e porta-malas com comandos na chave e no painel
- Travamento automático das portas e do porta-malas em velocidade a partir de 10 km/h

- Vidros elétricos com antiesmagamento
- Limpador e desembaçador do para-brisas traseiro
- Alerta sonoro de não colocação do cinto de segurança do motorista e passageiro
- Alerta sonoro de portas abertas com o carro em movimento
- Alarme perimétrico
- Peugeot Driver Assist: Alerta de ponto cego, Alerta de colisão, Frenagem de emergência automática, Auxílio de Farol Alto, Reconhecimento automático de sinalização de velocidade, Detector de Fadiga, Alerta e correção de permanência em faixa

TECNOLOGIA

- Peugeot i-Cockpit® 3D
- Acendimento automático dos faróis (sensor crepuscular)
- Acionamento automático do limpador de para-brisas (sensor de chuva)
- Câmera 360° (Visiopark 360°)
- Sensor dianteiro de estacionamento
- Sensor traseiro de estacionamento
- Troca de marcha no volante (Paddle Shift)
- Chave tipo keyless (presencial) com comandos de abertura das portas e porta-malas
- Função "Follow me home" (faróis acesos por tempo determinado)
- Função "lead me to the car" (faróis acesos por tempo determinado)
- Modo de condução Sport
- Carregamento do Smartphone por indução
- Ar-condicionado Automático Digital
- Freio de estacionamento elétrico

CONFORTO

- Teto solar panorâmico
- Vidros elétricos nas portas dianteiras e traseiras, com comandos nas portas
- Apoia braço com porta-objetos central
- Volante com regulagem de altura e profundidade
- Banco do motorista com regulagem de altura
- Porta-objetos nas portas dianteiras
- Espelho no para-sol para motorista e passageiro
- Console de teto com luz de leitura
- Iluminação interior traseira
- Motor flex sem tanque adicional de gasolina para partida a frio
- Direção elétrica com assistência variável
- Destravamento automático do tanque de combustível
- Retrovisores externos com comandos elétricos
- Retrovisores externos com rebatimento eletrônico

MULTIMÍDIA

- Nova Multimídia Peugeot i-Connect 10,3"
- Espelhamento Sem Fio Apple CarPlay e Google Android Auto
- Atalho para reconhecimento de voz no volante
- 6 alto-falantes (4 alto falantes + 2 Tweeters)
- 4 entradas USB (3C + 1A)

ESPECIFICAÇÕES TÉCNICAS

Motor: Turbo 200, com 3 cilindros e 12 válvulas

Cilindrada (l): 1.0

Potência máxima cv/rpm: Etanol: 130 / 5.750 | Gasolina: 125 / 5.750

Torque máximo N.m/rpm: Etanol e Gasolina: 200 / 1.750

Alimentação: Injeção direta

Comando de válvulas: Acionamento por corrente, v. na admissão

Combustível: Gasolina e Etanol

Capacidade do tanque (l): 47

Tração: Dianteira

Caixa de transmissão: CVT de 7 velocidades (simuladas)

Suspensão dianteira: Tipo McPherson, independente, molas helicoidais e amortecedores hidráulicos

Suspensão traseira: Eixo de torção, com molas helicoidais e amortecedores de dupla ação

Pneus: 215/60 R17

Freios dianteiros: Disco ventilado, com pinça flutuante low drag e cilindro de comando

Freios traseiros: Disco sólido, com pinça flutuante

Consumo cidade (km/l): Etanol: 8,6 | Gasolina: 12,3

Consumo estrada (km/l): Etanol: 9,8 | Gasolina: 13,7

Velocidade máxima (km/h): 195

0 a 100 km/h (s): 10,1

Capacidade Porta-malas (Litros): 419

Peso vazio em ordem de marcha: 1.300 kg

CORES



Preto
Perla Negra
(metálica)



Cinza
Selenium
(metálica)*



Branco
Nacré
(perolizada)*

*cores opcionais

Imagens meramente ilustrativas

DIMENSÕES



Saiba mais sobre o
Novo Peugeot 2008

0800 011 8088



NOVO PEUGEOT 2008



E-2008



Teto solar panorâmico



Ambient Light



Peugeot i-Cockpit® 3D

PRINCIPAIS ITENS DE SÉRIE

ESTÉTICA EXTERIOR

- Faróis dianteiros com tecnologia Full LED
- Luzes DRL em formato de "Garras de Leão" em LED
- Faixa em preto brilhante interligada pelas lanternas traseiras com lettering PEUGEOT
- Lanternas traseiras 3D em LED com formato de "Garra de Leão"
- Luzes indicadoras de direção nos retrovisores
- Rodas de liga-leve Diamantadas de 18" Evissa Dark
- Grade dianteira na cor do veículo (Body Color)
- Capa do retrovisor em Preto Brilhante
- Maçanetas externas na cor do veículo
- Teto bitom
- Barras de teto
- Antena de teto shark
- Adesivo esportivo na coluna C
- Badge GT
- Electric Badges - monograma "E" e nameplate "E-2008"

ESTÉTICA INTERIOR

- Painel de instrumentos em posição elevada
- Painel com revestimento "Soft Carbon"
- Friso no painel de porta em preto brilhante
- Volante de diâmetro reduzido (Sport Drive) revestido em couro
- Volante Sport Drive com comandos de som
- Volante GT com costura verde
- Bancos em Alcantara com design esportivo premium
- Ambient lights em LED personalizável
- Bancos traseiros bipartidos (60/40) rebatíveis
- Maçanetas internas com acabamento cromado
- Friso cromado nos difusores de ar e painel
- Costura verde nos detalhes internos e painel de porta
- Soleira PEUGEOT em alumínio
- Interior Escurecido (Dark Interior)
- Tapetes GT bordados
- Pedais Esportivos em alumínio

SEGURANÇA

- 2 airbags dianteiros, 2 airbags laterais e 2 airbags de cortina
- Freios com ABS e REF - distribuição eletrônica de frenagem
- Cintos de segurança traseiros de 3 pontos para todos os passageiros
- Apoios de cabeça traseiros com regulagem de altura
- Trava de segurança para crianças nas portas traseiras
- Travamento automático das portas e do porta-malas em velocidade a partir de 10 km/h
- Limpador e desembaçador do para-brisas traseiro
- Alerta sonoro de não colocação do cinto de segurança do motorista e passageiro
- Alerta sonoro de portas abertas com o carro em movimento
- Retrovisor externo com desembaçador (por temperatura)
- Retrovisor interno eletrocromático
- Sistema de fixação e ancoragem ISOFIX
- Freio de estacionamento elétrico
- Cabo domiciliar para carregamento do veículo - Padrão de tomada brasileira (tipo J)

- Kit de reparação dos pneus
- Peugeot Driver Assist: Alerta de ponto cego, Alerta de colisão, Frenagem de emergência automática, Auxílio de Farol Alto, Reconhecimento automático de sinalização de velocidade, Detector de Fadiga, Piloto automático inteligente (ACC), Alerta e correção de permanência em faixa

TECNOLOGIA

- Peugeot i-Cockpit® 3D
- Acionamento automático do limpador de para-brisas (sensor de chuva)
- Sensores de estacionamento dianteiros e traseiros
- Visiopark 360° - com câmera 360°
- Computador de bordo
- Chave tipo keyless (presencial) com comandos de abertura das portas e porta-malas
- Função "Follow me home" e "Lead me to the car" (faróis acesos por tempo determinado)
- Fechamento automático dos vidros pela trava elétrica
- Alarme volumétrico e perimétrico
- Plug de carregamento Tipo 2 - AC
- Plug de carregamento CCS/SAE - CC "Ultra-Rápido"
- e-Toggle: Câmbio com 5 seletores de condução - Drive, Park, Neutro, Ré e B Mode (Brake Mode ou One Pedal)
- Navegação GPS - via Central Multimídia ou integrada ao cluster digital 3D

CONFORTO

- Teto solar panorâmico
- Ar-condicionado digital com função automática
- Direção elétrica com assistência variável
- Console de teto com luz de leitura
- Vidros elétricos nas portas dianteiras e traseiras, com comandos nas portas e antiesmagamento
- Retrovisores externos com comandos elétricos e rebatimento eletrônico
- Destravamento interno para carregamento
- Travas elétricas nas portas e porta-malas com comandos na chave e no painel
- Apoio braço com porta-objetos central
- Volante com regulagem de altura e profundidade
- Banco do motorista com regulagem elétrica
- Porta-objetos nas portas dianteiras
- Espelho no para-sol para motorista e passageiro
- Hill Assist - sistema de auxílio de partida em subidas
- Banco traseiro rebatível (60/40)
- Console de teto com luz de leitura em LED (dianteira e traseira)
- Bancos dianteiros (motorista e passageiro) com aquecimento individual


MULTIMÍDIA

- Nova Multimídia Peugeot i-Connect 10,3"
- Espelhamento Sem Fio Apple CarPlay e Google Android Auto
- Atalho para reconhecimento de voz no volante
- 6 alto-falantes (4 alto-falantes + 2 Tweeters)
- 4 entradas USB (3C + 1A)

ESPECIFICAÇÕES TÉCNICAS

- **Tipo de motorização:** Motor Elétrico Único
- **Plataforma:** e-CMP (Electric Common Modular Platform)
- **Potência máxima cv/kW:** 158/100
- **Torque máximo N.m:** 260
- **Plug do veículo:** Tipo 2 (AC) + CCS/SAE (DC)
- **Tipo de bateria:** Ion-Lítio
- **Tração:** Dianteira
- **Caixa de transmissão:** Redutor de 1 (uma) relação fixa
- **Suspensão dianteira:** Tipo Pseudo McPherson
- **Suspensão traseira:** Travessa deformável
- **Pneus:** 215/55 R18
- **Freios dianteiros:** Discos ventilados
- **Freios traseiros:** Discos sólidos
- **Capacidade da bateria kWh:** 54
- **Autonomia PBEV (INMETRO):** 261 km
- **Velocidade máxima (km/h):** 150
- **0 a 100 km/h (s):** 8,9
- **Capacidade Porta-malas (Litros):** 434
- **Peso vazio em ordem de marcha:** 1.623 kg

CORES



*cores opcionais
Imagens meramente ilustrativas

DIMENSÕES



Saiba mais sobre o
Novo Peugeot 2008
0800 011 8088